



Panduan Penggunaan Rapor Pendidikan

untuk Satuan Pendidikan

**Pendidikan Anak Usia Dini
Pendidikan Dasar dan sederajat
Pendidikan Menengah dan sederajat
Pendidikan Vokasi**

13 Juli 2022





Periksa dan Aktivasi Akun Pembelajaran

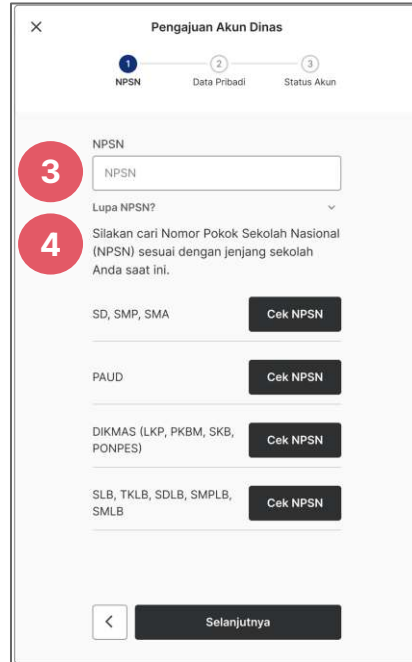
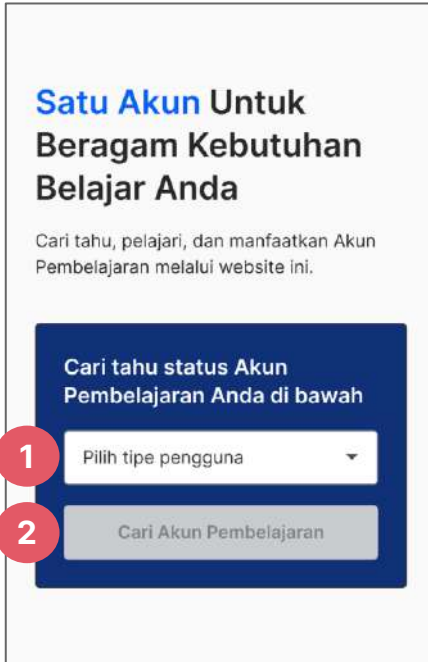
A

Memeriksa ketersediaan Akun Pembelajaran



Untuk mengecek Akun Pembelajaran, buka **<https://belajar.id>** pada peramban di perangkat Anda

I Memeriksa ketersediaan Akun Pembelajaran



1. **Pilih tipe pengguna:**
 - Pendidik dan Tenaga Kependidikan
 - Peserta didik
 - Dinas
2. **Klik 'Cari Akun Pembelajaran'**
3. **Masukkan Nomor Pokok Satuan Pendidikan Nasional (NPSN)**
4. **Jika lupa NPSN**, Anda dapat Cek NPSN sesuai jenjang sekolah Anda saat ini.

Semua data yang dimasukkan harus sesuai dengan data yang ada pada Data Pokok Pendidikan (Dapodik)

I Memeriksa ketersediaan Akun Pembelajaran

12:30

Informasi Pribadi

NPSN Data Pribadi Status Akun

Nama Lengkap

Contoh: Irvan Lathief

Tanggal Lahir

01 Desember 2022

Data ini dibutuhkan untuk memverifikasi profil Anda agar terjamin keamanannya dan tidak diakses pihak tidak bertanggung jawab. Pastikan Anda memasukkan data sesuai Dapodik.

Selanjutnya

12:30

Informasi Pribadi

NPSN Data Pribadi Status Akun

Status Akun Pembelajaran Anda

Identitas Pengguna

Irvanlathief@sd.belajar.id

Status Akun

Aktif

Cari Tahu Tanda Status Akun Anda

Lupa Password Akun?

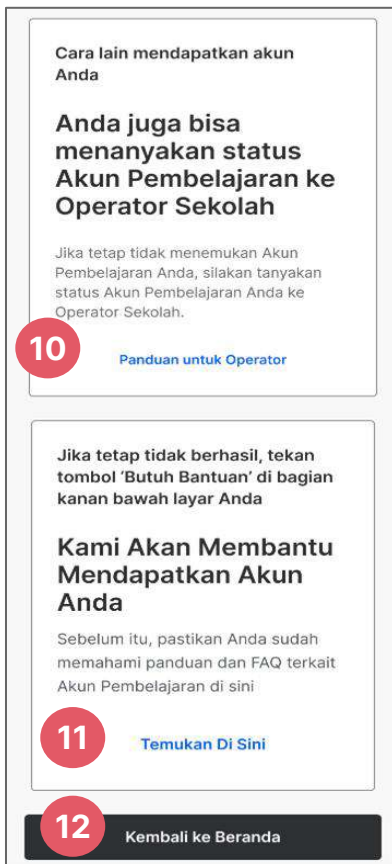
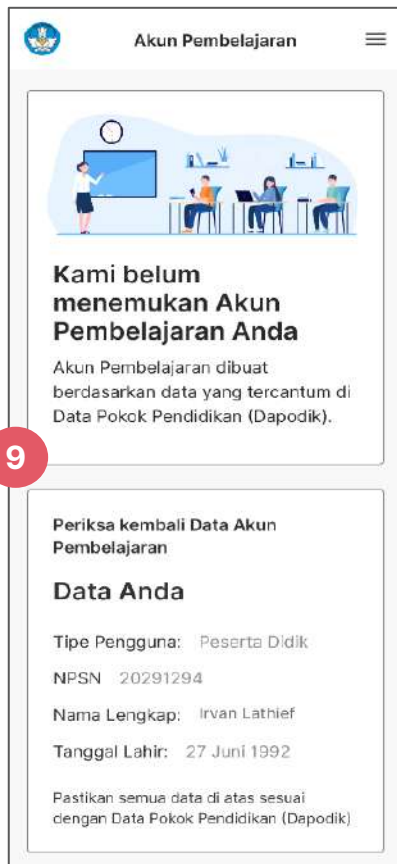
Klik tombol "Lupa Password" di bawah untuk panduan selengkapnya.

Lupa Password

Kembali ke Beranda

5. **Masukkan nama lengkap** sesuai dengan data Data Pokok Pendidikan (Dapodik)
6. **Masukkan tanggal lahir** sesuai format yang ada.
7. **Status Akun Anda akan muncul** (aktif atau tidak aktif). Jika ingin tahu perbedaan kedua status tersebut, klik '**Cari Tahu Status Akun Anda**'.
8. **Jika status akun Anda aktif, namun lupa password akun,** klik '**Lupa Password**' untuk panduan selengkapnya

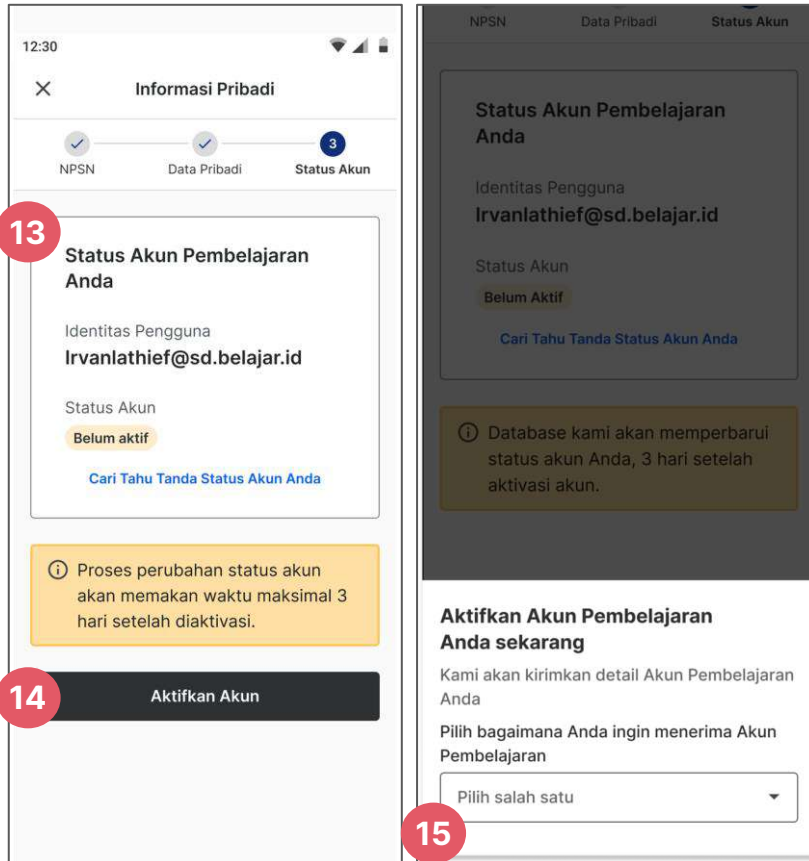
Memeriksa ketersediaan Akun Pembelajaran (**Akun tidak ditemukan**)



Jika **tampilan akun belum ditemukan muncul**. Lakukan hal-hal berikut:

9. **Cek kembali data yang Anda masukkan di awal**. Pastikan data sesuai Dapodik dan tidak ada kesalahan dalam penulisan atau ejaan.
10. **Jika sudah sesuai namun tetap tidak bisa**, tanyakan status Anda ke Operator Sekolah Anda.
11. **Jika tetap tidak bisa**, Anda dapat menghubungi helpdesk melalui tombol 'Butuh Bantuan' atau temukan panduan lengkapnya di laman <https://bit.ly/faqakunbelajarid>
12. **Untuk memasukkan kembali data pribadi Anda yang benar**, dapat menekan tombol 'Kembali ke Beranda'

Memeriksa ketersediaan Akun Pembelajaran (**Akun ditemukan dan aktivasi akun**)



13. **Apabila Akun akan ditemukan**
14. Klik tombol **'Aktifkan Akun'**.
Proses perubahan status akun akan memakan waktu maksimal 3 hari setelah diaktivasi
15. **Pilih metode** untuk detail Akun Pembelajaran Anda **dikirimkan** ke **'Email Pribadi'** atau **'Nomor Pribadi'** Anda.

I Memeriksa ketersediaan Akun Pembelajaran (**Aktivasi akun**)

NPSN Data Pribadi Status Akun

Status Akun Pembelajaran
Anda

Identitas Pengguna
Irvanlathief@sd.belajar.id

Status Akun

**Aktifkan Akun Pembelajaran
Anda sekarang**

Kami akan kirimkan detail Akun Pembelajaran
Anda

Pilih bagaimana Anda ingin menerima
Akun Pembelajaran

Kirim ke email pribadi saya

Email Pribadi

Budi****@gmail.com

Klik kolom diatas untuk mengganti email pribadi
Anda

16 Kirim detail akun

NPSN Data Pribadi Status Akun

Status Akun Pembelajaran
Anda

Identitas Pengguna
Irvanlathief@sd.belajar.id

Status Akun

**Aktifkan Akun Pembelajaran
Anda sekarang**

Kami akan kirimkan detail Akun Pembelajaran
Anda

Pilih bagaimana Anda ingin menerima
Akun Pembelajaran

Kirim ke nomor pribadi saya

Nomor HP

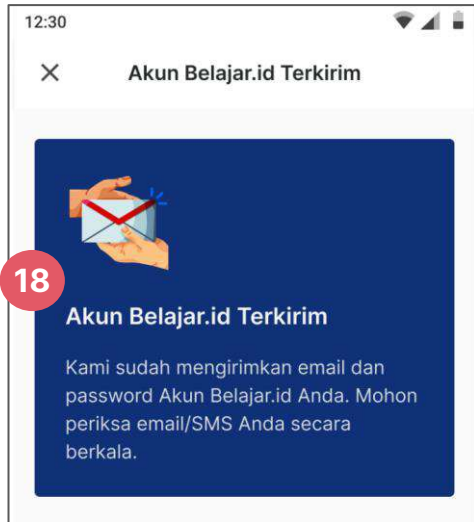
+62123*****

Hubungi Operator Sekolah untuk ganti nomor
handphone

17 Kirim detail akun

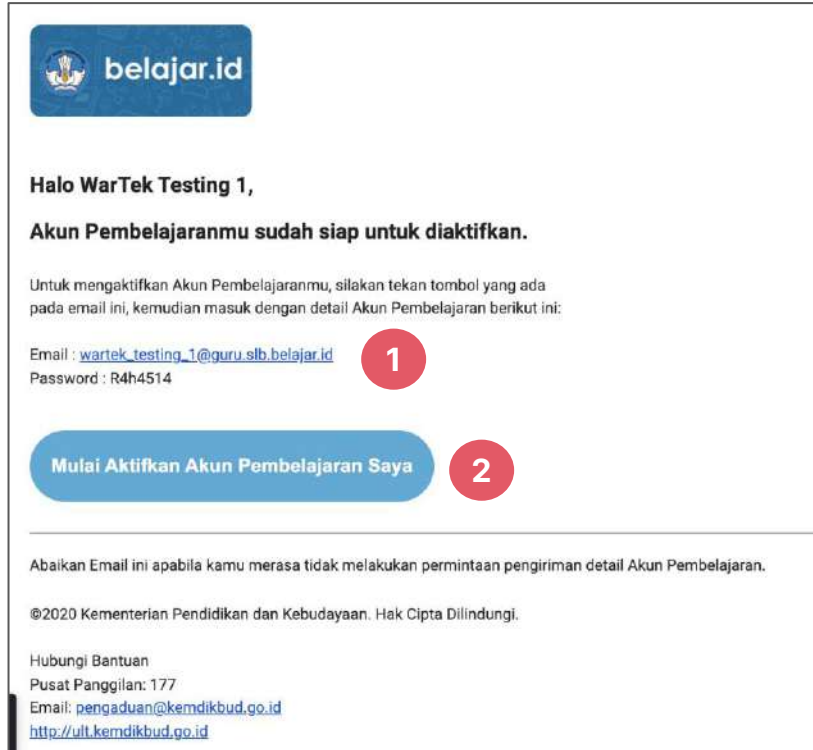
16. Jika memilih dikirimkan melalui **email pribadi**, masukkan email pribadi Anda. Lalu klik '**Kirim detail akun**'
17. Jika memilih dikirimkan melalui **nomor pribadi**, masukkan nomor pribadi Anda sesuai yang terdaftar di Dapodik. Lalu klik '**Kirim detail akun**'. Apabila nomor Anda tidak ditemukan, Anda dapat menghubungi Operator Sekolah untuk mengganti nomor handphone Anda.


I Memeriksa ketersediaan Akun Pembelajaran (**Aktivasi akun**)



18. Terakhir, **email dan password akun belajar.id Anda akan dikirimkan ke metode yang sesuai Anda tentukan.** Mohon periksa email atau SMS Anda secara berkala.

II.A Mengaktifkan Akun Pembelajaran





Halo WarTek Testing 1,
Akun Pembelajarannya sudah siap untuk diaktifkan.

Untuk mengaktifkan Akun Pembelajarannya, silakan tekan tombol yang ada pada email ini, kemudian masuk dengan detail Akun Pembelajaran berikut ini:

Email : wartek_testing_1@guru.slb.belajar.id **1**
Password : R4h4514

Mulai Aktifkan Akun Pembelajarannya Saya **2**

Abaikan Email ini apabila kamu merasa tidak melakukan permintaan pengiriman detail Akun Pembelajaran.

©2020 Kementerian Pendidikan dan Kebudayaan. Hak Cipta Dilindungi.

Hubungi Bantuan
Pusat Panggilan: 177
Email: pengaduan@kemdikbud.go.id
<http://ult.kemdikbud.go.id>

Detail informasi yang terdiri dari nama akun (User ID) dan Kata Sandi (Password) akan dikirimkan ke email pribadi Anda. Khusus pendidik dan tenaga kependidikan dapat dikirimkan melalui SMS

1. Pastikan detail informasi Akun Pembelajaran sudah benar
2. Klik '**Mulai Aktifkan Akun Pembelajaran Saya**'

II.B Mengaktifkan Akun Pembelajaran

1



http://mail.google.com/
atau
http://accounts.google.com/

Buka aplikasi Gmail atau masuk ke laman peramban Anda

2




User ID Putri Ayu
Password

MASUK

Masuk atau login menggunakan nama akun (User ID) dan kata sandi (*Password*) yang akan dikirimkan ke email pribadi Anda

3



Syarat dan Ketentuan

Setujui syarat dan ketentuan penggunaan Akun Pembelajaran

4



Password

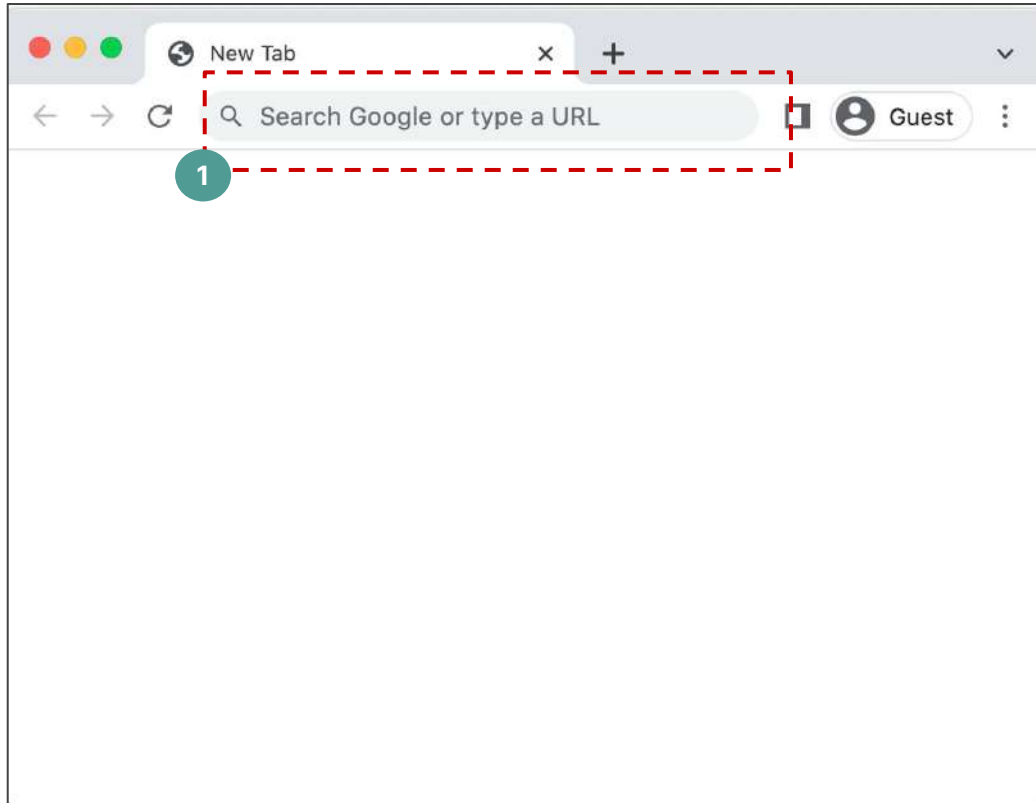
Password

Lakukan penggantian kata sandi (*Password*) Akun Pembelajaran



Masuk atau *login*

I Masok atau *login*



Untuk dapat mengakses Rapor Pendidikan, Anda perlu **masuk atau login** terlebih dahulu.

Perlu diperhatikan bahwa Anda hanya dapat mengakses Rapor Pendidikan menggunakan Akun Pembelajaran (belajar.id) yang **sudah aktif**.

1. Pertama-tama, **ketik raporpendidikan.kemdikbud.go.id** pada peramban di perangkat Anda

1. Masuk atau *login*



Selamat Datang di Rapor Pendidikan

Rapor Pendidikan menampilkan data kualitas satuan pendidikan atau daerah yang didapat dari berbagai asesmen atau survei nasional. Sebagai bentuk penyempurnaan dari Rapor Mutu, Rapor Pendidikan diharapkan bisa menjadi acuan untuk **mengidentifikasi, merefleksi, dan membenahi** kualitas pendidikan Indonesia secara menyeluruh.

2

Masuk sebagai Satuan/Dinas Pendidikan

Lihat Data Publik

Masuk menggunakan akun  belajar.id

2. Klik Masuk dengan akun belajar.id

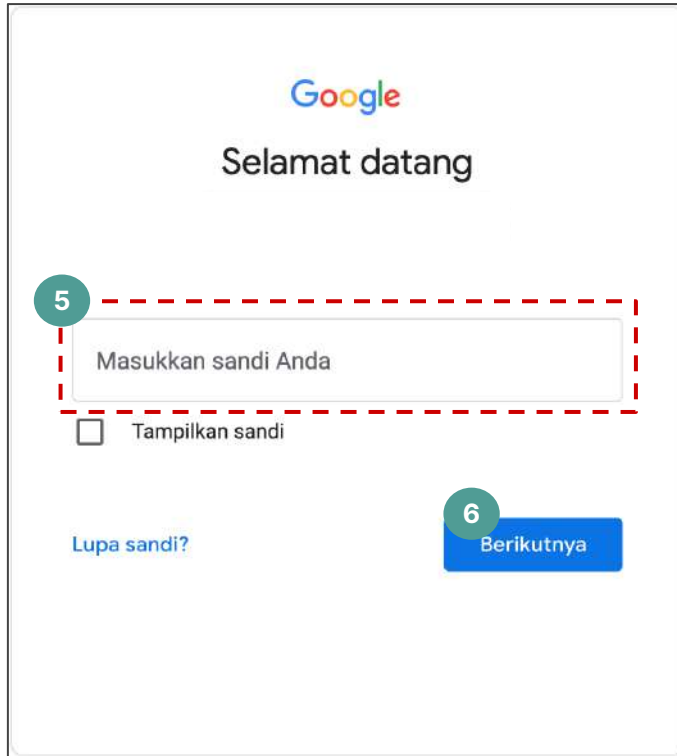
The image shows a screenshot of the Google Login page. At the top, the Google logo is displayed in its multi-colored font. Below it, the word "Login" is centered in a large, black, sans-serif font. Underneath "Login", the text "Lanjutkan ke Gmail" is centered in a smaller, black, sans-serif font. A red dashed rectangular box highlights the email input field, which contains the placeholder text "Email atau ponsel". To the left of this box is a green circle containing the number "3". Below the input field, the text "Lupa email?" is written in a blue, sans-serif font. Further down, there is a line of text: "Bukan komputer Anda? Gunakan mode Tamu untuk login secara pribadi. [Pelajari lebih lanjut](#)". At the bottom left, the text "Buat akun" is displayed in a blue, sans-serif font. At the bottom right, there is a blue rectangular button with the text "Berikutnya" in white, sans-serif font. To the left of this button is a green circle containing the number "4".

3. Anda akan diarahkan menuju laman *login* google.
Masukkan email Akun Pembelajaran dengan alamat email berakhiran @admin.jenjang.belajar.id

4. **Klik Berikutnya**

I

Masuk atau *login*



The image shows a Google login page with the following elements:

- Google logo at the top center.
- Text "Selamat datang" below the logo.
- A password input field with the placeholder text "Masukkan sandi Anda". A red dashed box highlights this field, with a green circle containing the number "5" next to it.
- A checkbox labeled "Tampilkan sandi" below the password field.
- A link "Lupa sandi?" below the checkbox.
- A blue button labeled "Berikutnya" at the bottom right, with a green circle containing the number "6" next to it.

5. **Masukkan kata sandi** email
Anda

6. **Klik Berikutnya**

Masuk atau *login*

The screenshot shows the 'MERDEKA BELAJAR' scorecard report. At the top, there is a navigation bar with 'Beranda', 'Glosarium', 'Pusat Bantuan', and 'Unduh'. The user's email 'kepsek-sma-scorecard@testi...' is visible in the top right. The main header includes the school name 'MERDEKA BELAJAR', NPSN 'NPSN000X', and an accreditation grade 'A' with a validity date of 'Berlaku sampai 15/12/2025'. Below this is the section 'Ringkasan Kualitas Pendidikan Satuan Pendidikan Anda'. The 'Mutu Hasil Belajar Peserta Didik' section contains three metrics: 'Kemampuan Literasi' (Mencapai kompetensi minimum), 'Kemampuan Numerasi' (Mencapai kompetensi minimum), and 'Indeks Karakter' (Berkembang). Each metric includes a bar chart comparing 'Satuan Pendidikan Anda' and 'Satuan Pendidikan Serupa'. A note at the bottom explains that 'Satuan pendidikan serupa' refers to schools with similar local and socio-economic characteristics. The 'Iklim Keamanan dan Inklusivitas di Satuan Pendidikan' section shows three indicators: 'Iklim Koamanan' (Aman), 'Kesetaraan Gender' (Merata), and 'Kebinekaan' (Membudaya).

Rapor Pendidikan

Beri Saran

Beranda Glosarium Pusat Bantuan Unduh

kepsek-sma-scorecard@testi ...

MERDEKA BELAJAR

NPSN: NPSN000X
Alamat: MERDEKA BELAJAR
Kota/Provinsi: MERDEKA BELAJAR, MERDEKA BELAJAR

Akreditasi: **A**
Berlaku sampai 15/12/2025

Ringkasan Kualitas Pendidikan Satuan Pendidikan Anda

Mutu Hasil Belajar Peserta Didik

Kemampuan Literasi | **Kemampuan Numerasi** | **Indeks Karakter**

Mencapai kompetensi minimum | Mencapai kompetensi minimum | Berkembang

Satuan Pendidikan Anda: 2.03 | Satuan Pendidikan Serupa: 1.76
Satuan Pendidikan Anda: 1.79 | Satuan Pendidikan Serupa: 1.64
Satuan Pendidikan Anda: 2.19 | Satuan Pendidikan Serupa: 2.11

Sebagian besar siswa telah mencapai batas kompetensi minimum untuk literasi membaca namun perlu upaya me...
Sebagian besar siswa telah mencapai batas kompetensi minimum untuk numerasi namun perlu upaya mendorong...
Siswa terbiasa menerapkan nilai-nilai karakter pelajar pancasila yang berakhlak mulia, bergotong royong, ...

Satuan pendidikan serupa: sekolah umum, luar biasa, dan madrasah di Indonesia yang memiliki karakteristik lokasi, dan sosial ekonomi peserta didik yang mirip dengan satuan pendidikan Anda.

Iklim Keamanan dan Inklusivitas di Satuan Pendidikan

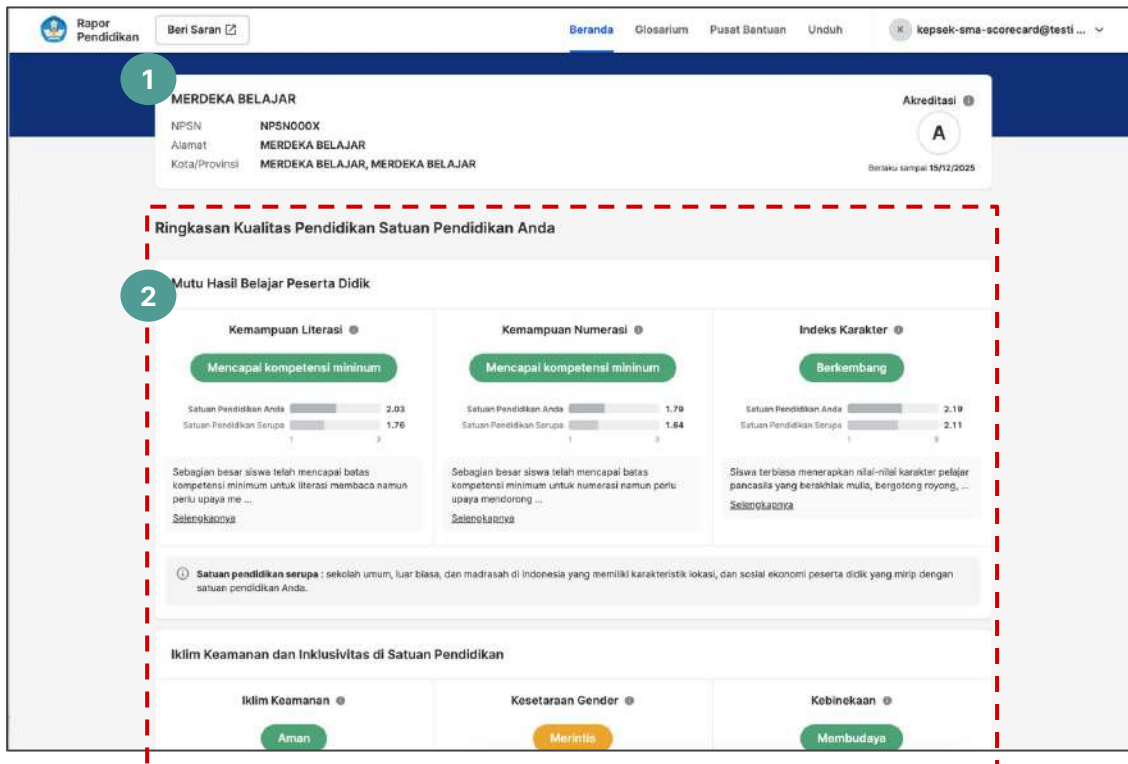
Iklim Koamanan | Kesetaraan Gender | Kebinekaan

Aman | Merata | Membudaya

Anda sudah dapat mengakses dan mengeksplorasi Rapor Pendidikan Anda



Eksplorasi Dasbor Rapor Pendidikan



1. Pada laman Beranda, terdapat informasi mengenai satuan pendidikan Anda seperti nama sekolah, NPSN, alamat, kota dan provinsi, serta akreditasi satuan pendidikan
2. Anda dapat melihat **ringkasan secara keseluruhan** dari kualitas pendidikan satuan pendidikan Anda pada laman Beranda

Bagaimana cara menilai kualitas pendidikan satuan pendidikan?

Kualitas pendidikan merupakan sebuah output yang dipengaruhi oleh proses pembelajaran di satuan pendidikan. Proses pembelajaran bisa berjalan dengan baik jika didukung oleh input SDM dan sumber daya satuan pendidikan yang mumpuni.

3. Setelah Anda mengetahui gambaran umum kualitas satuan pendidikan Anda, mari pelajari lebih lanjut data penjabaran dari masing-masing indikator.

Lihat Keseluruhan Data →

4

Output

KUALITAS CAPAIAN PEMBELAJARAN
PESERTA DIDIK

Mutu dan Relevansi Belajar
Peserta Didik

Lihat Rincian Data

Proses

KUALITAS PROSES BELAJAR PESERTA DIDIK

Iklim Keamanan dan Inklusivitas

Kualitas Pengajaran

Lihat Rincian Data

Input

KUALITAS SDM DAN SEKOLAH

Kompetensi dan Kinerja GTK

Pengelolaan Sekolah yang
Partisipatif, Transparan dan
Akuntabel

Lihat Rincian Data

3. Anda dapat melihat laporan yang lebih spesifik dengan **klik tombol Lihat Keseluruhan Data**

4. Atau Anda dapat melihat rincian data berdasarkan *output*, proses, maupun *input*

5

**KUALITAS CAPAIAN PEMBELAJARAN
PESERTA DIDIK****Mutu dan Relevansi Hasil
Belajar** >**KUALITAS PROSES PEMBELAJARAN
PESERTA DIDIK**

Mutu Pembelajaran >

**KUALITAS SUMBER DAYA MANUSIA
DAN SATUAN PENDIDIKAN**

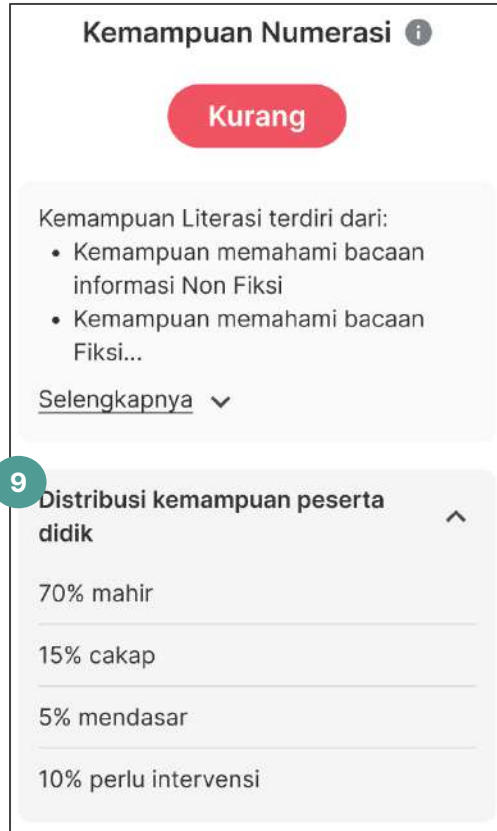
Kompetensi dan Kinerja GTK >

Pengelolaan Sekolah yang
Partisipatif, Transparan, dan
Akuntabel >

- Gunakan ini untuk melihat laporan hasil capaian satuan pendidikan Anda yang lebih spesifik berdasarkan dimensinya

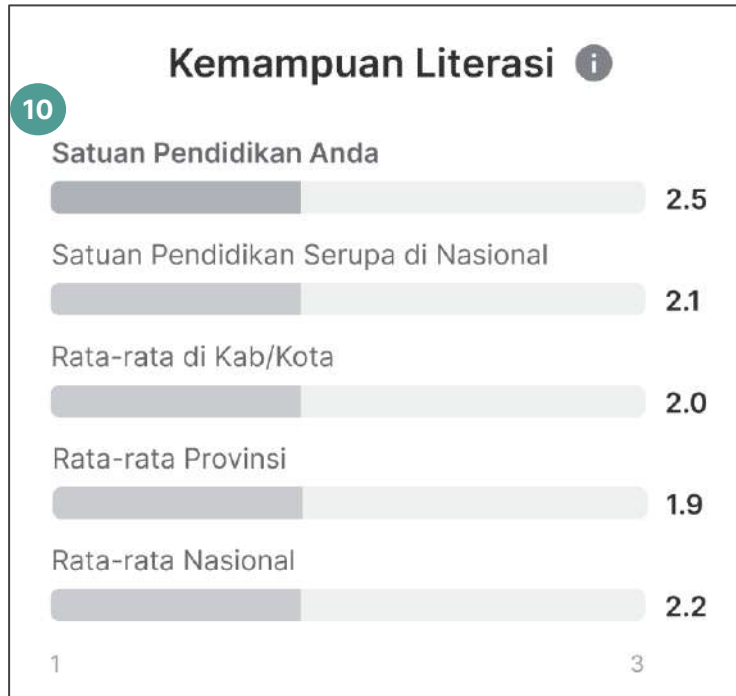
The screenshot shows a dashboard for 'Kemampuan Literasi' (Literacy Skills). At the top, the title 'Kemampuan Literasi' has an information icon (i) and a green circle with the number 6. Below the title is a green pill-shaped button labeled 'Mahir' (Expert) with a green circle containing the number 7. Underneath is a light gray box containing the text 'Kemampuan Literasi terdiri dari:' followed by a bulleted list: 'Kemampuan memahami bacaan informasi Non Fiksi' and 'Kemampuan memahami bacaan Fiksi...'. Below the list is a link 'Selengkapnya' (View all) with a dropdown arrow and a green circle with the number 8. At the bottom of the dashboard is another light gray box with the text 'Distribusi kemampuan peserta didik' (Distribution of student skills) and a dropdown arrow.

6. **Arahkan kursor ke tanda i** untuk melihat penjelasan dari definisi indikator tersebut
7. Berikut ini adalah hasil capaian dari indikator tersebut
8. **Klik Selengkapnya** untuk melihat daftar indikator yang lebih rinci dari indikator tersebut



9. Lihat nilai persentase ini yang merupakan distribusi kemampuan peserta didik pada indikator tersebut

Distribusi kemampuan peserta hanya muncul pada indikator kemampuan numerasi dan kemampuan literasi



10. Lihat perbandingan hasil capaian satuan pendidikan Anda dengan satuan pendidikan serupa di nasional, rata-rata kabupaten atau kota, provinsi, dan nasional pada indikator tersebut

Perbandingan dengan satuan pendidikan serupa (tingkat nasional) diperlukan agar setiap pengguna dapat mengetahui performanya jika dibandingkan dengan satuan pendidikan lain yang memiliki karakteristik lokasi dan sosial ekonomi yang mirip. Sehingga, Anda dapat mengukur kualitas pendidikan secara lebih adil, karena indikator yang dipakai tidak hanya berdasarkan wilayah saja.



Glosarium

The screenshot shows the Rapor Pendidikan website interface. At the top, there is a navigation bar with the following items: "Beranda", "Glosarium", "Pusat Bantuan", and "Unduh". The "Glosarium" menu item is highlighted with a red dashed box, and a red circle with the number "1" is placed above it. Below the navigation bar, there is a header section for "MERDEKA BELAJAR" with an accreditation status of "A" and an expiration date of "Berlaku sampai: 15/12/2025". The main content area is titled "Ringkasan Kualitas Pendidikan Satuan Pendidikan Anda" and contains several sections: "Mutu Hasil Belajar Peserta Didik" with three sub-sections: "Kemampuan Literasi" (Mencapai kompetensi minimum), "Kemampuan Numerasi" (Mencapai kompetensi minimum), and "Indeks Karakter" (Berkembang); "Iklim Keamanan dan Inklusivitas di Satuan Pendidikan" with three sub-sections: "Iklim Keamanan" (Aman), "Kesetaraan Gender" (Merata), and "Kebinekaan" (Membudaya).

Glosarium adalah daftar alfabetis dari terminologi dan akronim yang umum yang berhubungan dengan Rapor Pendidikan yang disediakan oleh Kementerian Pendidikan, Kebudayaan, Riset, dan Teknologi, yang dilengkapi dengan definisi dan penjelasannya.

1. Untuk melihat menu Glosarium pada Rapor Pendidikan, **klik menu Glosarium** di bagian atas laman Rapor Pendidikan

The screenshot shows the 'Glosarium' page with a dark blue header. Below the header is a search bar with the placeholder text 'Cari istilah atau kata kunci' and a blue 'Cari' button. A red dashed line highlights the search bar area, with a green circle '1a' pointing to the search input and another green circle '1b' pointing to the 'Cari' button. Below the search bar is an alphabetical index from A to Z, with a green circle '2' pointing to the letter 'A'. Under the 'A' index, there are four entries, each with a title and a brief description:

- Angka Partisipasi Kasar (APK) SD/MI/Paket A/SDLB**
Jumlah peserta didik di jenjang SD sederajat dibagi jumlah penduduk usia 7 (tujuh) sampai dengan 12 (dua belas) tahun pada kab/kota yang bersangkutan.
- Angka Partisipasi Sekolah (APS) SD/MI/Paket A/SDLB**
Jumlah anak usia 7 (tujuh) sampai dengan 12 (dua belas) tahun yang sedang belajar di satuan pendidikan dibagi dengan jumlah anak usia 7 (tujuh) sampai dengan 12 (dua belas) tahun pada Kab/Kota yang bersangkutan.
- Angka Partisipasi Murni (APM) SD/MI/Paket A/SDLB**
Jumlah anak usia 7 (tujuh) sampai dengan 12 (dua belas) tahun yang sedang belajar di satuan pendidikan jenjang SD sederajat dibagi dengan jumlah anak usia 7 (tujuh) sampai dengan 12 (dua belas) tahun pada Kab/Kota yang bersangkutan.
- Angka Partisipasi Kasar (APK) SMP/MTS/Paket B/SMPLB**
Jumlah peserta didik di jenjang SMP Sederajat dibagi jumlah penduduk usia 13 (tiga belas) sampai dengan 15 (lima belas) tahun pada kab/kota yang bersangkutan.

Ketika Anda akan masuk ke laman Glosarium, Anda dapat mencari kata atau istilah sesuai dengan kebutuhan dengan mencarinya di kolom pencarian atau sesuai dengan alfabet.

1. Kolom Pencarian
 - a. **Arahkan kursor pada kolom pencarian** dan **ketik kata kunci** yang dicari
 - b. Lalu, **klik Cari**
2. Alfabet: **Pilih salah satu alfabet** dengan huruf yang sama dengan kata kunci

IV

Unduh Data Rapor Pendidikan

IV Unduh Data Rapor Pendidikan

Rapor Pendidikan

Beranda | Glosarium | Pusat Bantuan | **1 Unduh**

MERDEKA BELAJAR Akreditasi **A**
NPSN: NPSN000X
Alamat: MERDEKA BELAJAR
Kota/Provinsi: MERDEKA BELAJAR, MERDEKA BELAJAR
Berlaku sampai: 15/12/2025

Ringkasan Kualitas Pendidikan Satuan Pendidikan Anda

Mutu Hasil Belajar Peserta Didik

Kemampuan Literasi	Kemampuan Numerasi	Indeks Karakter
Mencapai kompetensi minimum	Mencapai kompetensi minimum	Berkembang
Satuan Pendidikan Anda: 2.03 Satuan Pendidikan Serupa: 1.76	Satuan Pendidikan Anda: 1.79 Satuan Pendidikan Serupa: 1.64	Satuan Pendidikan Anda: 2.19 Satuan Pendidikan Serupa: 2.11

Langkah Selanjutnya


Anda kini telah mengetahui semua rincian Rapor Pendidikan sekolah Anda. Data ini bisa diunduh untuk diakses secara offline, atau dibagikan ke rekan GTK dan orang tua didik untuk menyusun rencana pengembangan sekolah secara menyeluruh.

1 [Unduh Seluruh Data](#) →

1. Untuk mengunduh keseluruhan data dari Rapor Pendidikan Anda, **klik Unduh Seluruh Data** di bagian bawah laman terakhir atau **klik menu Unduh** di bagian atas laman

Unduh Rapor Pendidikan

Dapatkan data lengkap Rapor Pendidikan Anda dalam bentuk Ms. Excel.



Laporan yang terunduh akan terdiri dari:

1. Data ringkasan
2. Detail data dari masing-masing indikator

i Terakhir diperbarui 1 November 2021

Data Rapor Pendidikan diperbarui pada tanggal 1 setiap bulan.

Tahun

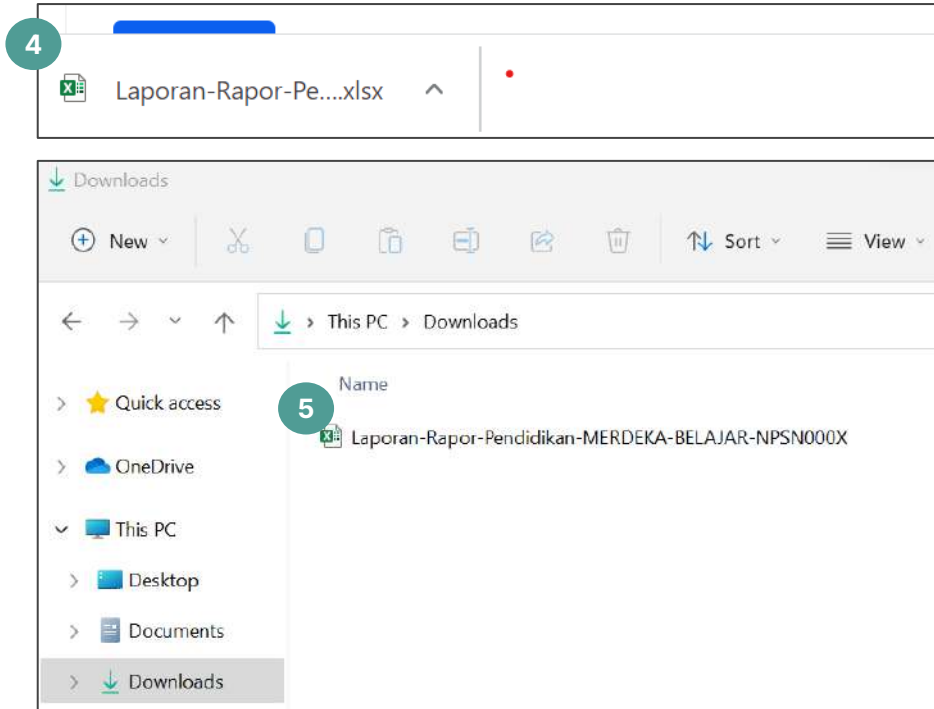
2022

Unduh

2. **Pilih tahun data** laporan yang ingin diunduh

3. **Klik Unduh**

IV Unduh Data Rapor Pendidikan



4. Maka laporan pada tahun tersebut akan terunduh dalam **format Microsoft Excel (.xlsx)**

5. Hasil unduhan akan masuk ke dalam folder Downloads di perangkat Anda. Pastikan perangkat Anda mempunyai aplikasi Microsoft Excel karena dokumen tersebut hanya bisa dibuka menggunakan Microsoft Excel

v

Pusat Bantuan

The screenshot shows the top navigation bar of the Rapor Pendidikan website. The 'Pusat Bantuan' menu item is highlighted with a red dashed box and a circled '1'. Below the navigation bar, the user's profile information for 'MERDEKA BELAJAR' is displayed, including NPSN, address, and accreditation status (A). The main content area shows a summary of educational quality and learning outcomes, with three sections: 'Kemampuan Literasi', 'Kemampuan Numerasi', and 'Indeks Karakter'. Each section includes a progress bar and a status indicator (e.g., 'Mencapai kompetensi minimum', 'Berkembang').

1

Beranda Glosarium **Pusat Bantuan** Unduh

Rapor Pendidikan Beri Saran

pspek-sma-scorecard@testi ...

MERDEKA BELAJAR Akreditasi **A**
NPSN: NPSN000X
Alamat: MERDEKA BELAJAR
Kota/Provinsi: MERDEKA BELAJAR, MERDEKA BELAJAR
Berlaku sampai: 15/12/2025

Ringkasan Kualitas Pendidikan Satuan Pendidikan Anda

Mutu Hasil Belajar Peserta Didik

Kemampuan Literasi **Kemampuan Numerasi** **Indeks Karakter**

Mencapai kompetensi minimum Mencapai kompetensi minimum Berkembang

Satuan Pendidikan Anda 2.03
Satuan Pendidikan Serupa 1.76

Satuan Pendidikan Anda 1.79
Satuan Pendidikan Serupa 1.64

Satuan Pendidikan Anda 2.19
Satuan Pendidikan Serupa 2.11

Sebagian besar siswa telah mencapai batas kompetensi minimum untuk literasi membaca namun perlu upaya me ...
Selengkapnya

Sebagian besar siswa telah mencapai batas kompetensi minimum untuk numerasi namun perlu upaya mendorong ...
Selengkapnya

Siswa terbiasa menerapkan nilai-nilai karakter pelajar pancasila yang berakhlak mulia, bergotong royong, ...
Selengkapnya

Satuan pendidikan serupa : sekolah umum, luar biasa, dan madrasah di Indonesia yang memiliki karakteristik lokasi, dan sosial ekonomi peserta didik yang mirip dengan satuan pendidikan Anda.

Iklim Keamanan dan Inklusivitas di Satuan Pendidikan

Iklim Koamanan **Kesetaraan Gender** **Kebinekaan**

Aman Merilis Mambudaya

Informasi lengkap terkait Rapor Pendidikan dapat Anda simak pada **menu Pusat Bantuan**

1. Untuk melihat menu Pusat Bantuan pada Rapor Pendidikan, **klik menu Pusat Bantuan** di bagian atas laman situs Rapor Pendidikan

Rapor Pendidikan Berli Saran Beranda Glosarium Pusat Bantuan Unduh kepala-daerah-prov-scoreca ...

Pusat Bantuan

Temukan Informasi dan panduan seputar penggunaan Rapor Pendidikan.

1 Cari topik atau kata kunci Cari 2

Informasi Penting

Mengapa saya harus mengakses Rapor Pendidikan?

Rapor Pendidikan dapat dijadikan sebagai:

1. Referensi utama sebagai dasar analisis, perencanaan, dan tindak lanjut peningkatan kualitas pendidikan
2. Sumber data yang objektif dan andal di mana laporan disajikan secara otomatis dan terintegrasi
3. Instrumen pengukuran untuk evaluasi sistem pendidikan secara keseluruhan baik untuk evaluasi internal maupun eksternal
4. Alat ukur yang berorientasi pada mutu dan pemerataan hasil belajar (output)
5. Platform penyajian data yang terpusat, sehingga satuan pendidikan tidak perlu menggunakan beragam aplikasi sehingga diharapkan dapat meringankan beban administrasi

Apa perbedaan antara Rapor Pendidikan dengan Rapor Mutu?

Rapor Mutu adalah instrumen penjaminan mutu internal berupa evaluasi diri sekolah, di mana

Panduan Pengguna

3 Panduan Penggunaan Website Rapor Pendidikan bagi SMK Unduh · PDF

Panduan Penggunaan Website Rapor Pendidikan bagi Kabupaten dan Kota Unduh · PDF

Infografik

Penggunaan Platform

Kegunaan Rapor Pendidikan

Cari detail informasi yang Anda butuhkan, dengan cara:

1. **Ketik kata kunci** mengenai topik atau isu yang dihadapi
2. **Klik Cari**
3. **Klik Unduh** untuk mengunduh panduan penggunaan Rapor Pendidikan. Panduan yang tersedia dalam **format PDF**

Rapor Pendidikan Beranda Glosarium **Pusat Bantuan** Unduh K kepala-daerah-prov-scoreca ...

1. Referensi utama sebagai dasar analisis, perencanaan, dan tindak lanjut peningkatan kualitas pendidikan
2. Sumber data yang objektif dan andal di mana laporan disajikan secara otomatis dan terintegrasi
3. Instrumen pengukuran untuk evaluasi sistem pendidikan secara keseluruhan baik untuk evaluasi internal maupun eksternal
4. Alat ukur yang berorientasi pada mutu dan pemerataan hasil belajar (output)
5. Platform penyajian data yang terpusat, sehingga satuan pendidikan tidak perlu menggunakan beragam aplikasi sehingga diharapkan dapat meringankan beban administrasi

Apa perbedaan antara Rapor Pendidikan dengan Rapor Mutu?

Rapor Mutu adalah instrumen penjaminan mutu internal berupa evaluasi diri sekolah, di mana indikatornya mengukur delapan (8) capaian standar nasional. Data Rapor Mutu bersumber dari Dapodik dan juga hasil pengisian (input) langsung oleh satuan pendidikan melalui aplikasi Rapor Mutu.

Rapor Pendidikan adalah pengganti Rapor Mutu, di mana indikatornya disusun berdasarkan indikator input, proses, dan output pendidikan. Satuan pendidikan tidak melakukan pengisian data langsung ke dalam instrumen Rapor Pendidikan, melainkan data diambil dari sistem yang sudah ada, termasuk dari Dapodik, SIMPKB, AN, BPS, dan sumber lain yang relevan. Satuan pendidikan hanya dipersyaratkan memasukkan data di Dapodik dan mengikuti Asesmen Nasional.

Berbeda dengan Rapor Mutu, Rapor Pendidikan akan digunakan sebagai acuan untuk seluruh bentuk evaluasi sistem pendidikan termasuk refleksi diri sekolah, refleksi diri daerah, akreditasi, dan standar pelayanan minimum.

Apa itu Rapor Pendidikan?

Infografik

- Penggunaan Platform
- Kegunaan Rapor Pendidikan

Video Tutorial

- Merdeka Belajar episode 15: Kurikulum Merdeka dan...
Kementerian Pendidikan,...
- Panduan Penggunaan Asesmen Peserta Didik di...
Pelajari bagaimana cara...

4. **Lihat Infografik** mengenai informasi terkait maupun cara menggunakan Rapor Pendidikan di sini

5. **Lihat video tutorial** di sini untuk mengetahui cara mengoperasikan Rapor Pendidikan

Hubungi Kami

Jika ada pertanyaan lebih lanjut setelah membaca pertanyaan, panduan, infografik, dan melihat video tutorial, silakan mengisi form di bawah ini.

 Isi Formulir

6

6. **Isi formulir** jika ada pertanyaan atau isu lebih lanjut mengenai Rapor Pendidikan

Identifikasi
Refleksi
Benahi

